
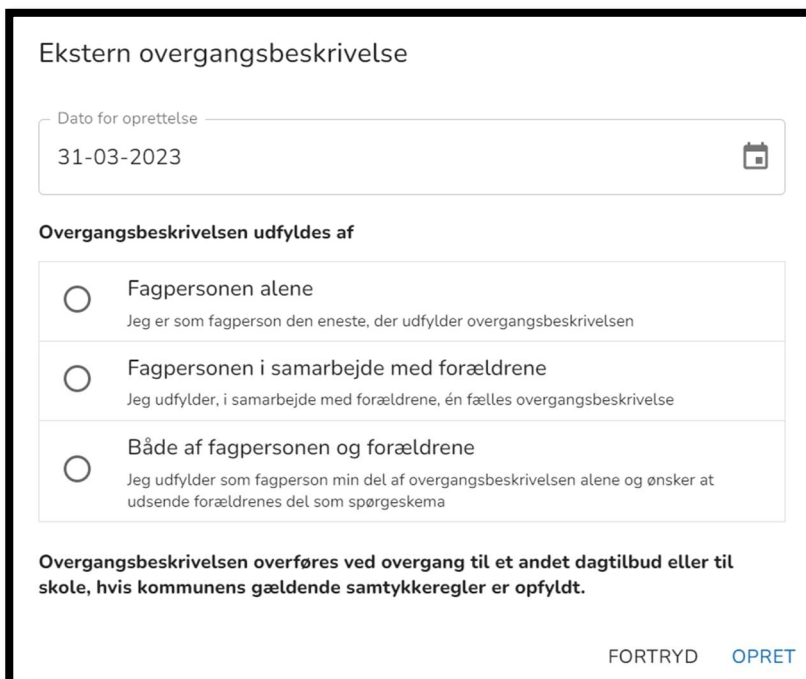


Vejledning til udfyldelse af overgangsbeskrivelse i Hjernen & Hjertet

1. Log ind på Hjernen&Hjertet via widget i Aula eller <https://hjernenhjertet.dk.ramboll.com/login> (UNI-login).
2. Find det barn, du skal udfylde en overgangsbeskrivelse på.
3. Åbn fanen "Overgangsbeskrivelser" og klik på "+ opret".



4. Vælg "Både af fagpersonen og forældrene" og klik på "opret".

A screenshot of a form titled 'Ekstern overgangsbeskrivelse'. It has a date field for 'Dato for oprettelse' with the value '31-03-2023'. Below this is a section 'Overgangsbeskrivelsen udfyldes af' with three radio button options: 'Fagpersonen alene', 'Fagpersonen i samarbejde med forældrene', and 'Både af fagpersonen og forældrene'. At the bottom, there is a note: 'Overgangsbeskrivelsen overføres ved overgang til et andet dagtilbud eller til skole, hvis kommunens gældende samtykkeregler er opfyldt.' and two buttons: 'FORTRYD' and 'OPRET'.

5. Klik på "Gå til overgangsbeskrivelse".

Overgangsbeskrivelser

+ OPRET ^

Fra Test

Overføres ved overgang til anden institution eller skole såfremt kommunens regler for samtykke er opfyldt.

Overgangsbeskrivelse fra Test	Oprettet af	Udfyldt af	Forældrebesvarelse	
31-03-2023	Pernille Zayyat	Både af fagpersonen og forældrene	Ikke sendt	0

[GÅ TIL OVERGANGSBESKRIVELSE](#)

6. Send forældrenes del til udfyldelse ved at klikke på "Send" under "Forældrebesvarelse". Forældrene modtager skemaet i Forældreportalen.

Forælderbesvarelse

Der er ikke afsendt forælderbesvarelse endnu

[SEND](#)

Forældrene ser dette:

Denne overgangsbeskrivelse giver dig som forælder mulighed for at beskrive og videregive relevant information omkring dit barn i forbindelse med den kommende overgang. Jeres viden suppleres af den/de fagpersoner, som jeres barn omgives af i hverdagen. Formålet er i fællesskab at skabe de bedste forudsætninger og betingelser for dit barn i forbindelse med den kommende overgang.

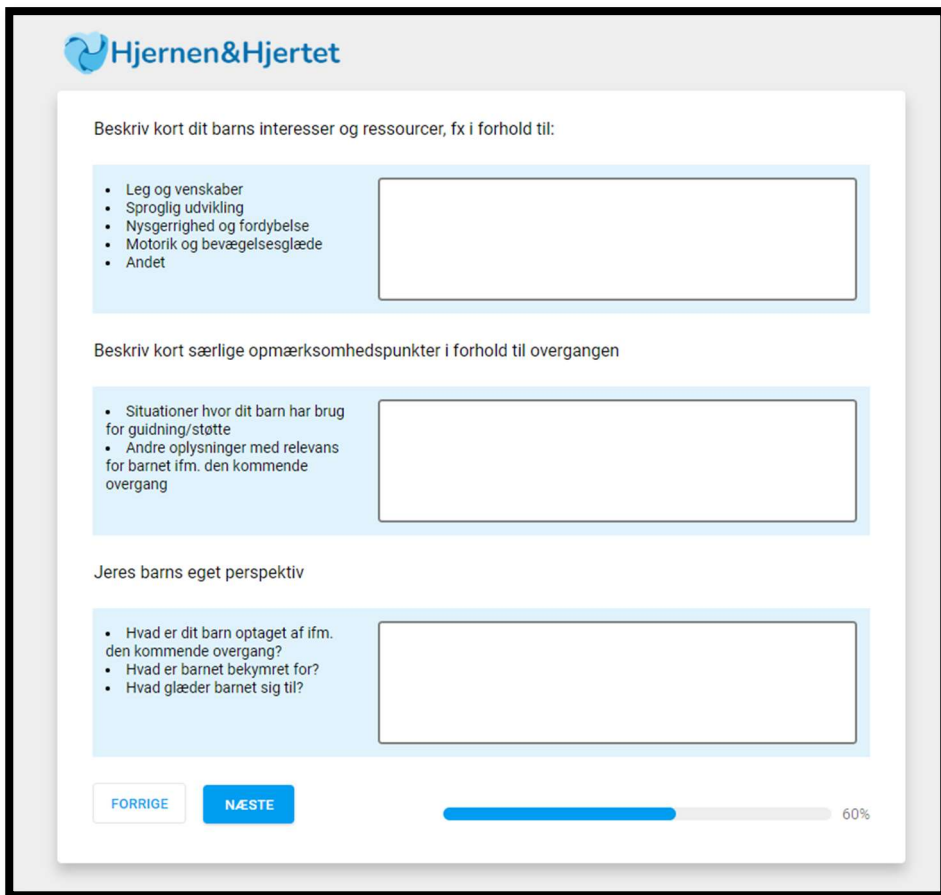
Skemaet består af tre temaer:

- Information omkring jeres barns interesser og ressourcer
- Særlige opmærksomhedspunkter i forhold til overgangen
- Jeres barns eget perspektiv ifm. den kommende overgang

Hvis du vil læse mere om at skabe trygge og sammenhængende overgange i og imellem dagtilbud og skole, kan du læse mere [her](#).

Persondata
Hvis du ønsker information om arbejdet med personoplysninger i Hjernen&Hjertet, hvor Rambøll Management Consulting arbejder som databehandler på vegne af den dataansvarlige kommune, kan du klikke her:
[Informationsmateriale](#)

FORRIGENÆSTE20%



7. Udfyld din del som fagperson

Vær opmærksom på at du kan vedhæfte relevante dokumenter i overgangsbeskrivelsen.

Spørgsmålene er:

Beskriv kort barnets interesser og ressourcer fx i forhold til:

- Deltagelse i fællesskaber
- Leg
- Sproglig udvikling
- Nysgerrighed og fordybelse (lyst til læring)
- Motorik og bevægelsesglæde
- Andet

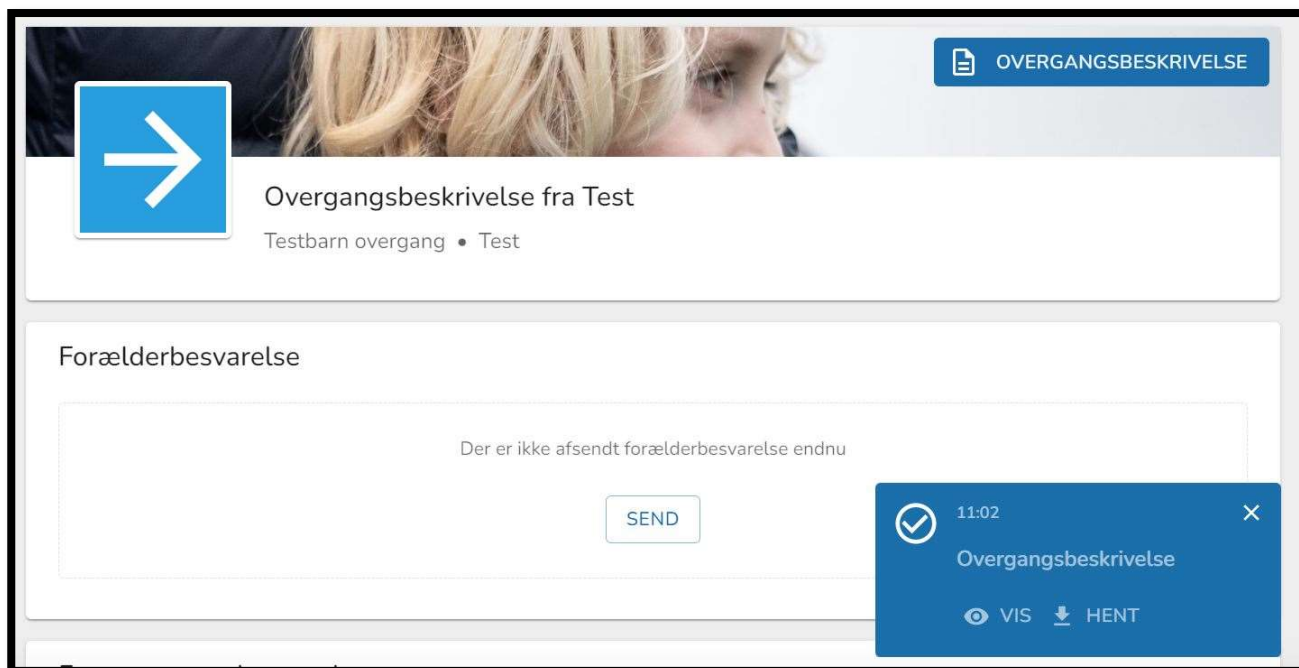
Beskriv kort særlige opmærksomhedspunkter i forhold til overgangen:

- Situationer hvor barnet har brug for guidning/støtte
- Tilknytning og/eller relation til voksne og børn
- Andre oplysninger med relevans for barnet ifm. den kommende overgang

Beskriv kort hvis der har været et særligt tilrettelagt læringsmiljø omkring barnet og med hvilket udbytte:

Barnets eget perspektiv:

- Hvad er barnet optaget af ifm. den kommende overgang?
 - Hvad er det bekymret for?
 - Hvad glæder det sig til?
8. Send din udfyldte del til forældrene ved at klikke på "Overgangsbeskrivelse", "Vis" og "Send rapport til forældre"




Forældrene modtager det udfyldte skema i Forældreportalen.