

Vejledning til Overgangsbeskrivelse – Dagpleje til børnehave

August 2023

Trivsel på tværs - Nyborgmodellen

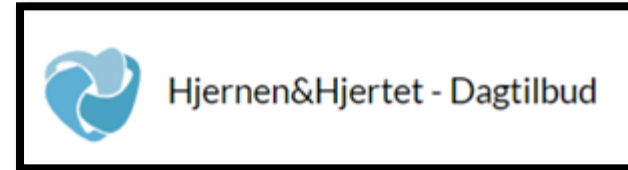


Nyborg
KOMMUNE

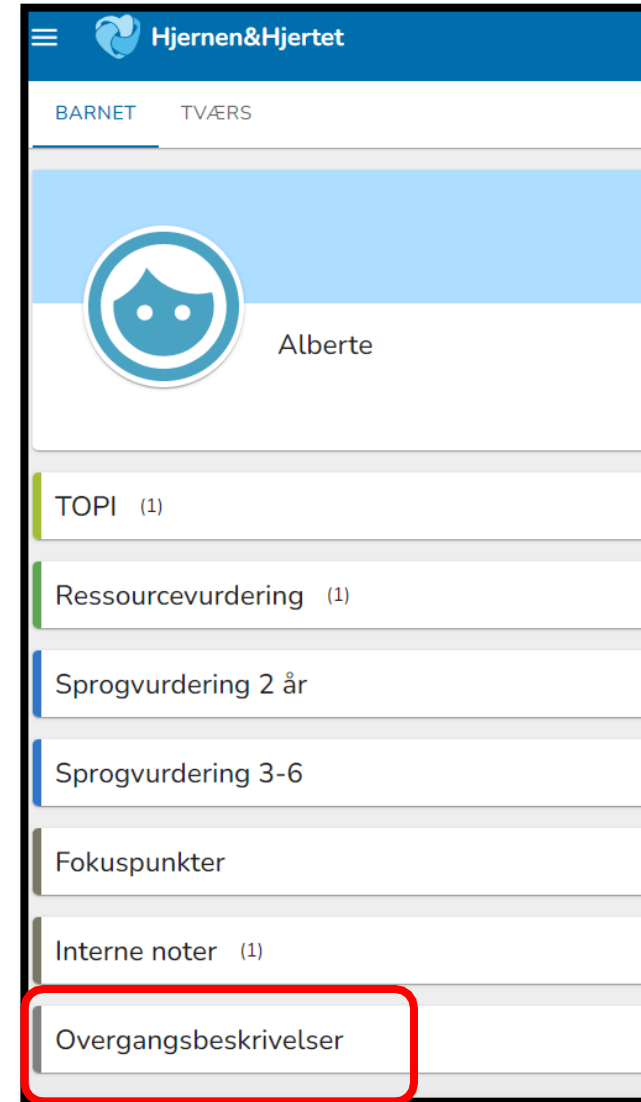
Sådan er forløbet med at lave en overgangsbeskrivelse



- Du logger ind i Hjernen og Hjertet via en widget i aula
- Der kan også logges på via unilogin på hjemmesiden.
<https://hjernenhjertet-dk.ramboll.com/login>
- Du kommer nu frem til Dagplejen og dine børn

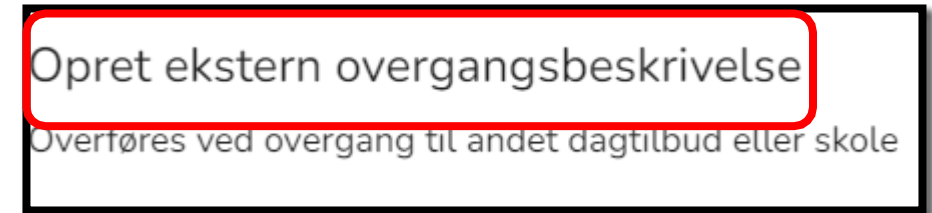


- Du vælger nu det barn, som du skal lave en overgangsbeskrivelse på
- På barnets side kan du se flere forskellige informationer. Du skal gå nederst på siden, hvor der står "Overgangsbeskrivelse"



Opret overgangsbeskrivelsen

- Tryk på "Opret"
- Tryk på opret "Ekstern overgangsbeskrivelse"
- Så kommer dette pop-up felt frem
- Du vælger "Både af fagperson og forældrene"
- Hvis du af faglige årsager vurderer i samarbejde med forældrene, at du laver overgangsbeskrivelsen alene eller fx i samarbejde med forældrene, så vælges disse muligheder
- Tryk på "Opret"
- Du er nu klar til at udfylde overgangsbeskrivelsen



Ekstern overgangsbeskrivelse

Dato for oprettelse

Overgangsbeskrivelsen udfyldes af

- Fagpersonen alene
Jeg er som fagperson den eneste, der udfylder overgangsbeskrivelsen
- Fagpersonen i samarbejde med forældrene
Jeg udfylder, i samarbejde med forældrene, én fælles overgangsbeskrivelse
- Både af fagpersonen og forældrene
Jeg udfylder som fagperson min del af overgangsbeskrivelsen alene og ønsker at udsende forældrenes del som spørgeskema

Overgangsbeskrivelsen overføres ved overgang til et andet dagtilbud eller til skole, hvis kommunens gældende samtykkeregler er opfyldt.

FORTRYD


Send overgangsbeskrivelsen til forældrene

- Tryk på "Gå til overgangsbeskrivelse"
- Tryk på "Send"
- Forældremyndighedsindehaverne modtager i Digital Post et brev med et link til Forældreportalen, hvor besvarelsen laves
- Begge forældremyndighedsindehavere kan skrive i skemaet. Men hvis den ene trykker på afslut, så er besvarelsen lukket
- Forældrene kan tilgå Forældreportalen via widget i AULA

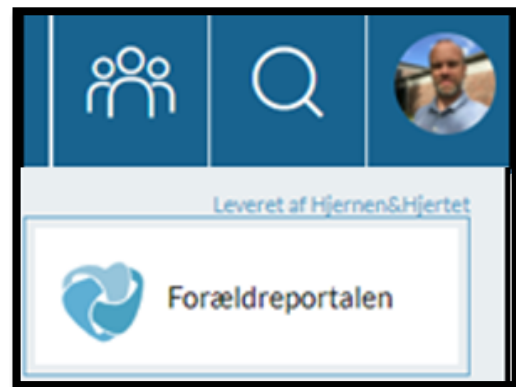
Forælderbesvarelse

Der er ikke afsendt forælderbesvarelse endnu

SEND



Fra mobiltelefon



Fra computer

Nyt i Nyborg Kommunes forældreportal om dit barn

Kære Peder Hein Bonde

Der er nyt om dit barn i Nyborg Kommunes forældreportal. Du tilgår nyheden ved at klikke her og anvende dit NemID for login:

<https://www.rambollportal.dk>

Du bliver ved login bedt om at anføre din e-mailadresse, så du fremover kan modtage notifikationer om nyt i forældreportalen på denne fremfor i din e-boks.

Kontakt for hjælp
For spørgsmål om det *indholdsmæssige* i nyheden kontakt Skovparkens Børnehus.

Ved *tekniske* udfordringer kontakt Rambølls tekniske support på e-mail: hjernenhjertet@ramboll.com eller på telefon +45 5161
Hvis du ikke kan logge på, så inkluder venligst følgende oplysninger i din e-mail:

- Tidspunkt for forsøg på login
- Skærbillede af fejlen (inkl. adresselinje). Alternativt en kopi af, hvad der står i adresselinjen
- Fuldt navn på forælderen, der forsøgte at logge ind

Disse spørgsmål skal forældrene svare på

- Forældrene får disse tre spørgsmål, som de skal svare på
- Når forældrene har afsluttet deres besvarelse vil det fremgå af feltet "Overgangsbeskrivelse" på barnets side

1. Beskriv kort dit barns interesser og ressourcer, fx i forhold til:

- Leg og venskaber
- Sproglig udvikling
- Nysgerrighed og fordybelse
- Motorik og bevægelsesglæde
- Andet

2. Beskriv kort særlige opmærksomhedspunkter i forhold til overgangen

- Situationer hvor dit barn har brug for guidning/støtte
- Andre oplysninger med relevans for barnet ifm. den kommende overgang

3. Jeres barns eget perspektiv

- Hvad er dit barn optaget af ifm. den kommende overgang?
- Hvad er barnet bekymret for?
- Hvad glæder det sig til?

Overgangsbeskrivelse fra Test

22-08-2023

[GÅ TIL OVERGANGSBESKRIVELSE](#)

Oprettet af

Peder Bonde

Udfyldt af

Både af
fagpersonen og
forældrene

Forældrebesvarelse

Ikke sendt

 0



- Tryk på "Gå til overgangsbeskrivelse" for at udfylde den
- Du skal først udfylde kontaktoplysninger på barn og forældre
- Du skal angive om barnet har været tilknyttet en eller flere af fagpersonerne på listen
- Du skal krydse af om der skal afholdes overleveringsmøde

Fagpersonens besvarelse

Navn på forældre

Evt. søskende


Forældremyndighedsindehavere

Barnet bor hos

Har barnet været tilknyttet (sæt kryds)

Ingen fagpersoner

Psykolog

Markér her, hvis der vurderes behov for et overleveringsmøde 

Overleveringsmøde

- Svar på de fire spørgsmål
- Der er støttespørgsmål til hvert spørgsmål, som kan guide dig. Tryk på det lille i "i". Du finder dem også på næste side
- Der er mulighed for at vedhæfte dokumenter til overgangsbeskrivelsen nederst på siden

Beskriv kort barnets interesser og ressourcer i

Beskriv kort særlige opmærksomhedspunkter i forhold til overgangen i

Beskriv kort hvis der har været et særligt tilrettelagt læringsmiljø omkring barnet og med hvilket udbytte

Barnets eget perspektiv i

Vedhæftninger +

Udfyld overgangsbeskrivelsen

- Husk når du skriver at være opmærksom på:
- ordvalg
- fagudtryk
- præcist og professionelt
- muligheden for at udsagn underbygges af eksempler
- gennemlæs selv
- kontakt din dagplejepædagog for sparring

Barnets eget perspektiv

- Hvad er barnet optaget af ifm. den kommende overgang?
- Hvad er det bekymret for?
- Hvad glæder det sig til?

3

Beskriv kort barnets interesser og ressourcer fx i forhold til

- Deltagelse i fællesskaber
- Leg
- Sproglig udvikling
- Nysgerrighed og fordybelse (lyst til læring)
- Motorik og bevægelsesglæde
- Andet

1

Beskriv kort særlige opmærksomhedspunkter i forhold til overgangen

- Situationer hvor barnet har brug for guidning/støtte
- Tilknytning og/eller relationer til voksne og børn
- Andre oplysninger med relevans for barnet ifm. den kommende overgang

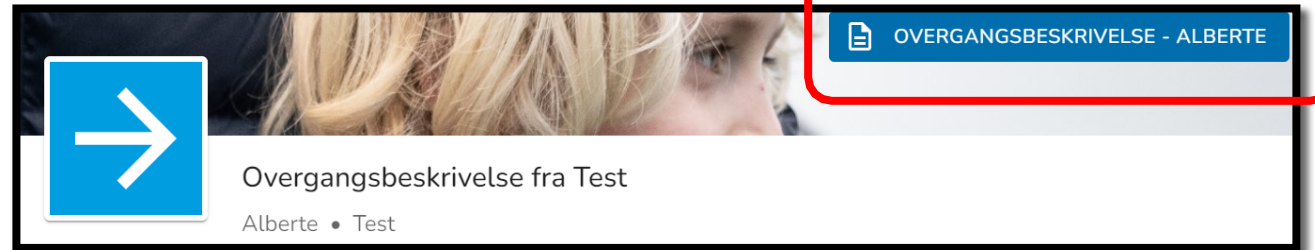
2



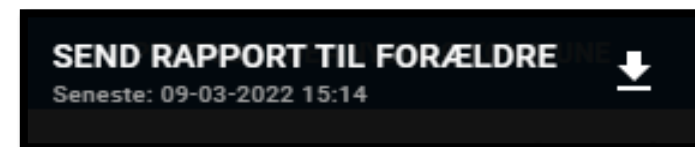
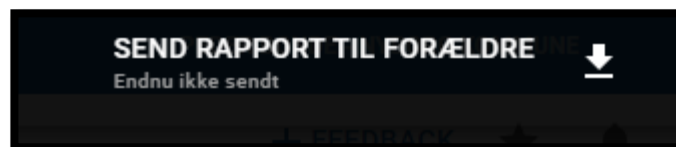
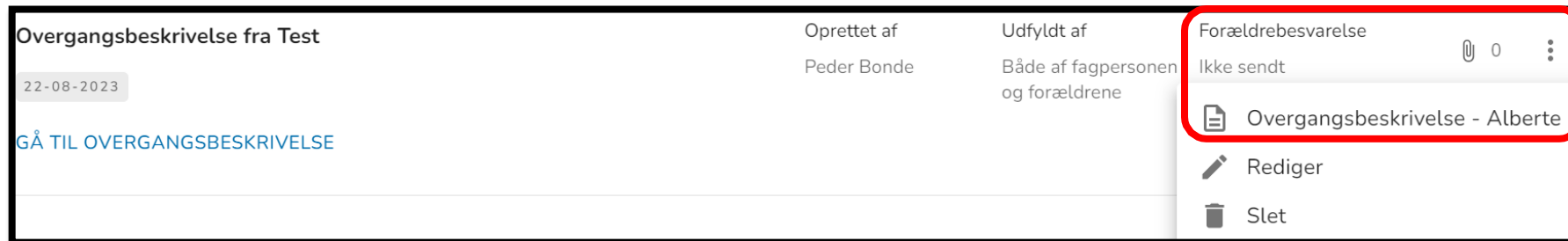
Sådan deler du en overgangsbeskrivelse med forældrene – dette gør dagplejepædagogen

- Du kan dele overgangsbeskrivelser med forældremyndighedsindehavere
- Tryk øverst på siden på den blå bjælke med dokumentikonet – model 1
- Du kan også sende den fra barnets forside under "Overgangsbeskrives ved at trykke på de 3 prikker. Vælg "Vis" – model 2
- Når du deler modtager forældre en PDF med overgangsbeskrivelsen i Forældreportalen
- Når den er sendt vil datoen fremkomme på rapporten

1



2



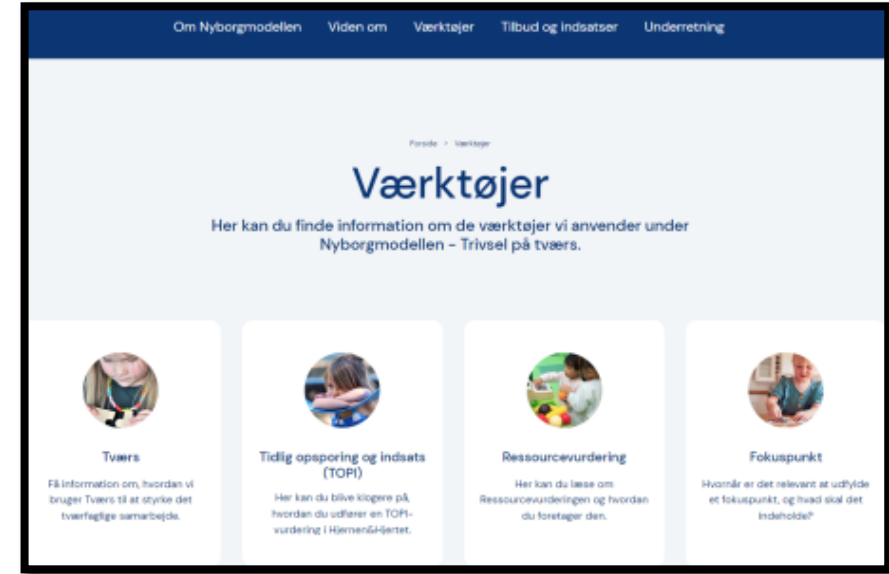
Overgangsbeskrivelsen modtages i børnehaven

- Overgangsbeskrivelsen bliver automatisk tilgængelig for børnehaven, når barnet er anvist. Derfor kan børnehaven se overgangsbeskrivelsen 1 måned før opstarten
- Det betyder, at arbejdet med at udfylde overgangsbeskrivelsen skal begynde omkring 3 måneder før barnet skal starte i børnehaven
- Når overgangsbeskrivelsen er modtaget i børnehaven, så vil de kunne få et overblik på fanen "Overgangsmateriale"



Overgangsbeskrivelse	Børneprofil
	

- Kontakt din dagplejepædagog
- Vejledningen findes nederst på siden her:
<https://nyborgmodellen.nyborg.dk/da/vaerktojer/overgangsbeskrivelse/>
- Teknisk support ved Rambøll



Har du tekniske problemer kan du rette henvendelse til Rambølls tekniske support.

Teknisk support hos Rambøll:

+45 51617943

email@rambollsprog.dk

email@hjernenhjertet.dk

Rambølls tekniske support har åben alle hverdage fra kl. 8.30-16.00.

Der er lukket alle helligdage, Grundlovsdag og i juledagene (d. 24.-31. december).